

Приложение
к приказу департамента здравоохранения области
от 11 марта 2022 года № 245

«Приложение
к Порядку составления и утверждения
отчета о результатах деятельности государственного
учреждения и об использовании закрепленного за ним
государственного имущества



ОТЧЕТ

о результатах деятельности государственного
учреждения и об использовании закрепленного
за ним государственного имущества за 2021 год

БУЗ ВО "Вологодский областной Центр контроля качества и сертификации лекарственных средств"

(наименование государственного учреждения здравоохранения)

департамент здравоохранения Вологодской области

(главный распорядитель средств областного бюджета, учредитель)

Раздел 1. ОБЩИЕ СВЕДЕНИЯ ОБ УЧРЕЖДЕНИИ

1.1. Перечень видов деятельности учреждения:

1.1.1. Основные виды деятельности:

- осуществление выборочного контроля лекарственных средств, в том числе гомеопатических, изготавливаемых и реализуемых аптечными учреждениями и предприятиями, в соответствии с требованиями утвержденной нормативной документации;
- контроль за качеством очищенной воды, скоропортящихся и нестойких препаратов;
- мониторинг качества лекарственных средств, закупаемых централизованно по областным и федеральным целевым программам;
- оказание организационно-методической и консультативной помощи аптечным организациям по повышению надежности системы контроля качества лекарственных средств, совершенствованию производственного и трудового процесса;
- проведение совместных научных разработок, конференций, симпозиумов с отечественными и зарубежными научно-исследовательскими учреждениями, фирмами и иными организациями по вопросам, соответствующим целям создания Учреждения;
- участие в проверках аптечных и лечебных учреждений и предприятий по вопросам качества лекарственной помощи, соблюдения установленных требований в сфере обращения лекарственных средств, проводимых Учредителем;
- участие в аттестации специалистов, занятых в сфере обращения лекарственных средств, а также в присуждении им квалификационных категорий или определении степени соответствия занимаемой должности;
- обеспечение специалистов фармацевтических и лечебно-профилактических учреждений информацией о лекарственных средствах;
- в том числе основные виды деятельности, приносящие доход:
- выполнение работ (оказание услуг) сверх установленного государственного задания.

1.1.2. Иные виды деятельности, не являющиеся основными:

- приготовление титрованных растворов, реактивов, индикаторов, эталонных и стандартных растворов;
 - анализ лекарственного сырья, готовых лекарственных средств, лекарственных средств «ангро» и фармацевтических субстанций;
 - участие в проведении мероприятий по контролю за деятельностью субъектов обращения лекарственных средств;
 - полиграфическая деятельность;
 - разработка, внедрение и поддержка информационных систем;
 - реализация и предоставление имущества Учреждения в аренду в установленном порядке.
- Учреждение вправе осуществлять виды деятельности, указанные в настоящем подпункте, лишь постольку, поскольку это служит достижению целей, ради которых оно создано, и соответствующие указанным целям.

1.2. Перечень услуг (работ), осуществляемых на платной основе:

Наименование услуг (работ)<1>	Потребители указанных услуг (работ)
1. Мониторинг качества лекарственных средств, поставляемых на территорию Вологодской области	Организации оптовой торговли лекарственными средствами
2. Приготовление титрованных растворов, реактивов, индикаторов, эталонных и стандартных растворов по требованиям аптек	Аптечные организации, занимающиеся изготовлением лекарственных средств
3. Анализ субстанций лекарственных веществ по всем показателям качества, предусмотренным действующей нормативной документацией	Организации оптовой торговли лекарственными средствами Аптечные организации, занимающиеся изготовлением лекарственных средств
4. Анализ лекарственных средств производства ОАО "Вологодская фармацевтическая фабрика" и других производителей лекарственных средств для целей декларирования	ОАО "Вологодская фармацевтическая фабрика"
5. Анализ готовых лекарственных средств и лекарственных средств "ангро" по заявкам коммерческих организаций в порядке сомнения заявителя в качестве препарата.	Организации оптовой торговли лекарственными средствами Организации розничной торговли лекарственными средствами Аптечные организации, занимающиеся изготовлением лекарственных средств
6. Анализ готовых лекарственных средств и лекарственных средств по заявкам коммерческих организаций в порядке сомнения заявителя в качестве препарата по выборочным показателям.	Организации оптовой торговли лекарственными средствами Организации розничной торговли лекарственными средствами
7. Анализ растительного лекарственного сырья по заявке заказчика	Организации, занимающиеся сбором ЛРС
8. Анализ микробиологической чистоты.	Организации оптовой торговли лекарственными средствами Организации розничной торговли лекарственными средствами
9. Анализ лекарственных средств, изготовленных аптеками вне Вологодской области, анализ воды очищенной для изготовления лекарств аптеками вне Вологодской области.	Аптечные организации, занимающиеся изготовлением лекарственных средств вне территории ВО
10. Услуги ксерокопирования документов и других печатных материалов, относящихся к целям работы Учреждения	Аптечные организации, индивидуальные предприниматели, медицинские учреждения
11. Изготовление журнала учета операций, связанных с обращением лекарственных средств для медицинского применения	Аптечные организации, индивидуальные предприниматели, медицинские учреждения
12. Проведение проверок аптечных организаций, занимающихся изготовлением лекарственных средств, по их заявкам на соответствие требованиям действующих нормативных актов (1чел/час).	Аптечные организации, занимающиеся изготовлением лекарственных средств на территории ВО
13. Предоставление информации о предельных отпускных ценах на ЖНВЛП (в год)	Аптечные организации, индивидуальные предприниматели, медицинские учреждения
14. Предоставление информации о лекарственных средствах, подлежащих изъятию из обращения (в течение года)	Аптечные организации, индивидуальные предприниматели, медицинские учреждения
15. Оказание информационных услуг в сфере фармацевтической деятельности, за исключением информации о предельных отпускных ценах на ЖНВЛП и информации о лекарственных средствах, подлежащих изъятию из обращения (в год)	Аптечные организации, индивидуальные предприниматели, медицинские учреждения
16. Определение бактериальных эндотоксинов в лекарственных средствах	Организации оптовой торговли лекарственными средствами Аптечные организации, занимающиеся изготовлением лекарственных средств

<1> При указании перечня допускается сделать ссылку на пункт 2.6 Отчета.

1.3. Перечень документов, на основании которых учреждение осуществляет деятельность (свидетельство о государственной регистрации, лицензии, устав):

Наименование документа	Реквизиты документа (№ и дата)	Срок действия документа
1.Свидетельство о государственной регистрации юридического лица	№ 638 от 16.04.1996 г.	бессрочно
2.Устав БУЗ ВО "Вологодский областной Центр контроля качества и сертификации лекарственных средств", утвержденный приказом департамента здравоохранения Вологодской области	№ 237 от 03.04.2015 г.	бессрочно

1.4. Сведения о сотрудниках учреждения:

1.4.1. Установленная численность учреждения (для казенных учреждений), численность в соответствии с утвержденным штатным расписанием (для бюджетных и автономных учреждений) и фактическая численность учреждения

Наименование должностей	Единица измерения	На начало отчетного года	На конец отчетного года	Изменение, %	Причины, приведшие к изменению на конец отчетного периода
Всего по учреждению	шт. ед.	18,75	18,75	0,00%	-
	физических лиц	17	17	0,00%	Уволен водитель автомобиля
в том числе:					
врачей	шт. ед.	7,00	7,00	0,00%	-
	физических лиц	7	7	0,00%	-
в том числе:					
с высшей категорией	физических лиц	5	5	0,00%	-
с первой категорией	физических лиц				
со второй категорией	физических лиц	0	1	100,00%	Один работник получил 2 категорию
без категории	физических лиц	2	1	-50,00%	Один работник получил 2 категорию
среднего медицинского персонала	шт. ед.	1,00	1,00	0,00%	-
	физических лиц	1	0	-100,00%	Уволился совместитель фармацевт
в том числе:					
с высшей категорией	физических лиц				
с первой категорией	физических лиц				
со второй категорией	физических лиц				
без категории	физических лиц	1	0	-100,00%	Уволился совместитель фармацевт
младшего медицинского персонала	шт. ед.				
	физических лиц				
работников с высшим немедицинским образованием, предоставляющих медицинские услуги (обеспечивающих предоставление)	шт. ед.				
	физических лиц				
педагогических работников	шт. ед.				
	физических лиц				
социальных работников	шт. ед.				
	физических лиц				
Административно-управленческого персонала (руководитель,	шт. ед.	2	2	0,00%	-

заместители руководителя)	физических лиц	2	2	0,00%	-
служащих	шт. ед.	4,5	4,5	0,00%	-
	физических лиц	4	4	0,00%	-
рабочих	шт. ед.	4,25	4,25	0,00%	-
	физических лиц	3	4	25,00%	Взят на работу водитель автомобиля

1.4.2. Средняя заработная плата сотрудников учреждения (за счет всех источников)

Наименование должностей	Единица измерения	Средняя заработная плата за год, предшествующий отчетному	Средняя заработная плата за отчетный период	Изменение, %	Причины, приведшие к изменению средней заработной платы сотрудников учреждения на конец отчетного периода
Всего, в том числе:	руб. в месяц	61 268,00	67 329,00	9,89%	В соответствии с Указом Президента, "Дорожной картой"
Врачей	руб. в месяц	73 247,00	79 054,00	7,92%	В соответствии с Указом Президента, "Дорожной картой"
Среднего медицинского персонала	руб. в месяц				
Младшего медицинского персонала	руб. в месяц				
Специалисты в учреждениях здравоохранения, предоставляющие социальные услуги <2>	руб. в месяц				
Педагогического персонала	руб. в месяц				
Рабочих	руб. в месяц	21 937,00	19 823,00	-9,64%	На начало года не было одного работника по данной категории, позже он был принят
Служащих	руб. в месяц	41 101,00	44 055,00	7,19%	Увеличение окладов с 1.09.21г., увеличение объема работ у одного специалиста
Руководителя	руб. в месяц	86 550,00	91 367,00	5,56%	Увеличение оклада и объема работ по должности провизора (по совместительству)
Заместителей руководителя	руб. в месяц	88 234,00	99 533,00	12,81%	Увеличение оклада и увеличение объема работ по должности экономиста (по совместительству), доплаты за совмещение другой должности на период отсутствия основного работника

<2> В соответствии с приказом Министерства здравоохранения и социального развития РФ от 31 марта 2008 года N 149н «Об утверждении профессиональных квалификационных групп должностей работников, занятых в сфере здравоохранения и предоставления социальных услуг».

1.4.3. Доля оплаты труда работников административно-управленческого и вспомогательного персонала в фонде оплаты труда учреждения здравоохранения за счет средств областного бюджета и системы обязательного медицинского страхования.

Наименование показателя	Значение
Фонд оплаты труда работников учреждения (тыс. рублей)	10 149,80
Фонд оплаты труда работников административно-управленческого и вспомогательного персонала <4> (тыс. рублей)	4 269,40
Доля оплаты труда работников административно-управленческого и вспомогательного персонала в фонде оплаты труда учреждения	42,00

<4> Перечень должностей работников административно-управленческого и вспомогательного персонала по каждому учреждению здравоохранения устанавливается департаментом здравоохранения области.

1.4.4. При предоставлении информации по пунктам 1.4.2, 1.4.3 использовать:

- указания по заполнению формы федерального статистического наблюдения П-4 "Сведения о численности и заработной платы работников", утвержденные приказом Росстата от 27 ноября 2019 года № 711;

- методику расчета фактического уровня средней заработной платы отдельных категорий работников, определенных указами Президента Российской Федерации от 7 мая 2012 года № 597 "О мероприятиях по реализации государственной социальной политики" и от 1 июня 2012 г. "О национальной стратегии в интересах детей на 2012-2017 годы", по отношению к средней заработной плате в соответствующем субъекте Российской Федерации (Приложение № 5 к программе поэтапного совершенствования системы оплаты труда в государственных (муниципальных) учреждениях на 2012-2018 годы, утвержденной распоряжением Правительства Российской Федерации от 26 ноября 2012 года № 2190-р)

Раздел 2. РЕЗУЛЬТАТ ДЕЯТЕЛЬНОСТИ УЧРЕЖДЕНИЯ

2.1. Сведения о балансовой (остаточной) стоимости нефинансовых активов учреждения

Наименование показателя	На начало отчетного года	На конец отчетного года	Изменение (увеличение, уменьшение), руб.
Балансовая стоимость нефинансовых активов (сумма строк стр. 010, 040, 070, 080, 120, 130, 150, 160 формы 0503730, соответственно графы 6 и 10)	4 316 461,07	3 699 361,53	-617 099,54
Остаточная стоимость нефинансовых активов (сумма строк стр. 030, 060, 070, 080, 100, 120, 130, 150, 160 формы 0503730, соответственно графы 6 и 10)	509 360,83	394 231,86	-115 128,97

2.2. Сведения о возмещении ущерба по недостачам и хищениям материальных ценностей

Наименование показателя	Сумма, руб.
Общая сумма требований в возмещение ущерба по недостачам и хищениям материальных ценностей, денежных средств, а также от порчи материальных ценностей учреждения	0,00

2.3. Сведения о показателях по дебиторской и кредиторской задолженности учреждения (1-й и 2-й раздел формы 0503769)

2.3.1. Сведения о показателях по дебиторской задолженности учреждения

Наименование показателя	Дебиторская задолженность на начало отчетного года	Дебиторская задолженность на конец отчетного года	В т.ч. просроченная дебиторская задолженность на конец отчетного года	Изменение (увеличение, уменьшение), % (гр. 5 = гр. 3/ гр. 2*100)	Причины образования дебиторской задолженности, в т.ч. нереальной к взысканию
1	2	3	4	5	6
1. Средства субсидии на выполнение государственного задания, всего:	80 602,50	0,00	0,00	-100,00%	
в том числе:	0,00	0,00	0,00	0,00	-
1.1. заработная плата	0,00	0,00	0,00	0,00	-
1.2. прочие выплаты	0,00	0,00	0,00	0,00	-
1.3. начисления на оплату труда	0,00	0,00	0,00	0,00	-
1.4. услуги связи	0,00	0,00	0,00	0,00	-
1.5. транспортные услуги	0,00	0,00	0,00	0,00	-
1.6. коммунальные услуги	0,00	0,00	0,00	0,00	-
1.7. арендная плата за пользование имуществом	0,00	0,00	0,00	0,00	-

1.8. услуги по содержанию имущества	79 420,50	0,00	0,00	-100,00%	Произведена доплата за текущий ремонт кровли, работы были проведены в 2021 году
1.9. прочие услуги	0,00	0,00	0,00	0,00	-
1.10. социальное обеспечение	0,00	0,00	0,00	0,00	-
1.11. прочие расходы	0,00	0,00	0,00	0,00	-
1.12. приобретение основных средств	0,00	0,00	0,00	0,00	-
1.13. приобретение нематериальных активов	0,00	0,00	0,00	0,00	-
1.14. приобретение материальных запасов	0,00	0,00	0,00	0,00	-
2. Средства, полученные от платной и иной приносящей доход деятельности, всего:	28 742,48	33 665,60	0,00	17,13%	
в том числе:	0,00	0,00	0,00	0,00	-
2.1. заработная плата	0,00	0,00	0,00	0,00	-
2.2. прочие выплаты	0,00	0,00	0,00	0,00	-
2.3. начисления на оплату труда	0,00	0,00	0,00	0,00	-
2.4. услуги связи	288,00	0,00	0,00	-100,00%	Дебиторская задолженность образовалась, так как согласно условиям договора предусмотрена предоплата на последующий период. Предоплата возвращена в 2021г.
2.5. транспортные услуги	0,00	0,00	0,00	0,00	-
2.6. коммунальные услуги	0,00	0,00	0,00	0,00	-
2.7. арендная плата за пользование имуществом	0,00	0,00	0,00	0,00	-
2.8. услуги по содержанию имущества	0,00	0,00	0,00	0,00	-
2.9. прочие услуги	0,00	0,00	0,00	0,00	-
2.10. социальное обеспечение	0,00	0,00	0,00	0,00	-
2.11. прочие расходы	0,00	0,00	0,00	0,00	-
2.12. приобретение основных средств	0,00	0,00	0,00	0,00	-
2.13. приобретение нематериальных активов	0,00	0,00	0,00	0,00	-
2.14. приобретение материальных запасов	0,00	0,00	0,00	0,00	-
3. Средства ОМС, всего:	0,00	0,00	0,00	0,00	-
в том числе:	0,00	0,00	0,00	0,00	-
3.1. заработная плата	0,00	0,00	0,00	0,00	-
3.2. прочие выплаты	0,00	0,00	0,00	0,00	-
3.3. начисления на оплату труда	0,00	0,00	0,00	0,00	-
3.4. услуги связи	0,00	0,00	0,00	0,00	-
3.5. транспортные услуги	0,00	0,00	0,00	0,00	-
3.6. коммунальные услуги	0,00	0,00	0,00	0,00	-
3.7. арендная плата за пользование имуществом	0,00	0,00	0,00	0,00	-
3.8. услуги по содержанию имущества	0,00	0,00	0,00	0,00	-
3.9. прочие услуги	0,00	0,00	0,00	0,00	-
3.10. социальное обеспечение	0,00	0,00	0,00	0,00	-
3.11. прочие расходы	0,00	0,00	0,00	0,00	-
3.12. приобретение основных средств	0,00	0,00	0,00	0,00	-
3.13. приобретение нематериальных активов	0,00	0,00	0,00	0,00	-
3.14. приобретение материальных запасов	0,00	0,00	0,00	0,00	-
4. Средства субсидии на иные цели, всего:	0,00	0,00	0,00	0,00	-
в том числе:	0,00	0,00	0,00	0,00	-
4.1. заработная плата	0,00	0,00	0,00	0,00	-
4.2. прочие выплаты	0,00	0,00	0,00	0,00	-
4.3. начисления на оплату труда	0,00	0,00	0,00	0,00	-
4.4. услуги связи	0,00	0,00	0,00	0,00	-

4.5. транспортные услуги	0,00	0,00	0,00	0,00	-
4.6. коммунальные услуги	0,00	0,00	0,00	0,00	-
4.7. арендная плата за пользование имуществом	0,00	0,00	0,00	0,00	-
4.8. услуги по содержанию имущества	0,00	0,00	0,00	0,00	-
4.9. прочие услуги	0,00	0,00	0,00	0,00	-
4.10. социальное обеспечение	0,00	0,00	0,00	0,00	-
4.11. прочие расходы	0,00	0,00	0,00	0,00	-
4.12. приобретение основных средств	0,00	0,00	0,00	0,00	-
4.13. приобретение нематериальных активов	0,00	0,00	0,00	0,00	-
4.14. приобретение материальных запасов	0,00	0,00	0,00	0,00	-

2.3.2. Сведения о показателях по кредиторской задолженности учреждения

Наименование показателя	Кредиторская задолженность на начало отчетного года	Кредиторская задолженность на конец отчетного года	В т.ч. просроченная кредиторская задолженность на конец отчетного года	Изменение (увеличение, уменьшение), % (гр. 5 = гр. 3/ гр. 2*100)	Причины образования кредиторской задолженности, в т.ч. просроченной
1	2	3	4	5	6
1. Средства субсидии на выполнение государственного задания, всего:	6 419,75	1 870,49	0,00	-70,86%	
в том числе:	0,00	0,00	0,00	0,00	-
1.1. заработная плата	0,00	0,00	0,00	0,00	-
1.2. прочие выплаты	0,00	0,00	0,00	0,00	-
1.3. начисления на оплату труда	0,30	0,00	0,00	-100,00%	Кредиторская задолженность за 2020 год погашена в 2021 году
1.4. услуги связи	230,94	1 870,49	0,00	709,95%	Кредиторская задолженность на конец года образовалась по причине выставления счета поставщиком за услуги, в январе 2022 года задолженность погашена
1.5. транспортные услуги	0,00	0,00	0,00	0,00	-
1.6. коммунальные услуги	6 188,51	0,00	0,00	-100,00%	Кредиторская задолженность за 2020 год погашена в 2021 году
1.7. арендная плата за пользование имуществом	0,00	0,00	0,00	0,00	-
1.8. услуги по содержанию имущества	0,00	0,00	0,00	0,00	-
1.9. прочие услуги	0,00	0,00	0,00	0,00	-
1.10. социальное обеспечение	0,00	0,00	0,00	0,00	-
1.11. прочие расходы	0,00	0,00	0,00	0,00	-
1.12. приобретение основных средств	0,00	0,00	0,00	0,00	-
1.13. приобретение нематериальных активов	0,00	0,00	0,00	0,00	-
1.14. приобретение материальных запасов	0,00	0,00	0,00	0,00	-
2. Средства, полученные от платной и иной приносящей доход деятельности, всего:	370,00	957,67	0,00	158,83%	
в том числе:					
2.1. заработная плата	0,00	0,00	0,00	0,00	-
2.2. прочие выплаты	0,00	0,00	0,00	0,00	-
2.3. начисления на оплату труда	0,00	0,00	0,00	0,00	-
2.4. услуги связи	0,00	345,00	0,00	100,00%	Кредиторская задолженность за 2021 год погашена в начале 2022 года
2.5. транспортные услуги	0,00	0,00	0,00	0,00	-
2.6. коммунальные услуги	0,00	0,00	0,00	0,00	-

2.7. арендная плата за пользование имуществом	0,00	0,00	0,00	0,00	-
2.8. услуги по содержанию имущества	0,00	0,00	0,00	0,00	-
2.9. прочие услуги	0,00	0,00	0,00	0,00	-
2.10. социальное обеспечение	0,00	0,00	0,00	0,00	-
2.11. прочие расходы	0,00	0,00	0,00	0,00	-
2.12. приобретение основных средств	0,00	0,00	0,00	0,00	-
2.13. приобретение нематериальных активов	0,00	0,00	0,00	0,00	-
2.14. приобретение материальных запасов	0,00	0,00	0,00	0,00	-
3. Средства ОМС, всего:	0,00	0,00	0,00	0,00	-
в том числе:	0,00	0,00	0,00	0,00	-
3.1. заработная плата	0,00	0,00	0,00	0,00	-
3.2. прочие выплаты	0,00	0,00	0,00	0,00	-
3.3. начисления на оплату труда	0,00	0,00	0,00	0,00	-
3.4. услуги связи	0,00	0,00	0,00	0,00	-
3.5. транспортные услуги	0,00	0,00	0,00	0,00	-
3.6. коммунальные услуги	0,00	0,00	0,00	0,00	-
3.7. арендная плата за пользование имуществом	0,00	0,00	0,00	0,00	-
3.8. услуги по содержанию имущества	0,00	0,00	0,00	0,00	-
3.9. прочие услуги	0,00	0,00	0,00	0,00	-
3.10. социальное обеспечение	0,00	0,00	0,00	0,00	-
3.11. прочие расходы	0,00	0,00	0,00	0,00	-
3.12. приобретение основных средств	0,00	0,00	0,00	0,00	-
3.13. приобретение нематериальных активов	0,00	0,00	0,00	0,00	-
3.14. приобретение материальных запасов	0,00	0,00	0,00	0,00	-
4. Средства субсидии на иные цели, всего:	0,00	0,00	0,00	0,00	-
в том числе:	0,00	0,00	0,00	0,00	-
4.1. заработная плата	0,00	0,00	0,00	0,00	-
4.2. прочие выплаты	0,00	0,00	0,00	0,00	-
4.3. начисления на оплату труда	0,00	0,00	0,00	0,00	-
4.4. услуги связи	0,00	0,00	0,00	0,00	-
4.5. транспортные услуги	0,00	0,00	0,00	0,00	-
4.6. коммунальные услуги	0,00	0,00	0,00	0,00	-
4.7. арендная плата за пользование имуществом	0,00	0,00	0,00	0,00	-
4.8. услуги по содержанию имущества	0,00	0,00	0,00	0,00	-
4.9. прочие услуги	0,00	0,00	0,00	0,00	-
4.10. социальное обеспечение	0,00	0,00	0,00	0,00	-
4.11. прочие расходы	0,00	0,00	0,00	0,00	-
4.12. приобретение основных средств	0,00	0,00	0,00	0,00	-
4.13. приобретение нематериальных активов	0,00	0,00	0,00	0,00	-
4.14. приобретение материальных запасов	0,00	0,00	0,00	0,00	-

2.4. Показатели по поступлениям и выплатам учреждения (графа 6 и 7 в соответствии с формой 0503737 по соответствующему источнику)

Наименование показателя	Код бюджетной классификации РФ				Суммы плановых поступлений и выплат, рублей	Суммы кассовых поступлений (с учетом возврата) и выплат (с учетом возврата), рублей	Процент исполнения, % (гр. 8 = гр. 7 / гр. 6 x 100)	Причины отклонений от плановых показателей
	код главы	раздел, подраздел	целевая статья	код вида расходов				
1	2	3	4	5	6	7	8	9
Субсидии на выполнение государственного задания								
Остаток средств на начало года	X	X	X	510	388 691,51	388 691,51	100,00%	

Поступления, всего:	X	X	X	X	13 656 160,00	13 656 160,00	100,00%	
Возврат дебиторской задолженности прошлых лет	X	X	X	510	1 182,00	1 182,00	100,00%	
Выплаты, всего:	X	X	X	X	14 046 033,51	14 039 727,65	99,96%	
в том числе:								
Расходы на выплаты персоналу учреждений	008	.09.09	0000000000	110	13 240 264,15	13 233 958,29	99,95%	
из них:								
Фонд оплаты труда учреждений	008	.09.09	0000000000	111	10 178 373,40	10 178 184,26	100,00%	
Иные выплаты персоналу учреждений	008	.09.09	0000000000	112	3 170,00	3 170,00	100,00%	
Иные выплаты, за исключением фонда оплаты труда учреждений, лицам, привлекаемым согласно законодательству для выполнения отдельных полномочий	008	.09.09	0000000000	113				
Взносы по обязательному социальному страхованию на выплаты по оплате труда работников и иные выплаты работникам учреждений	008	.09.09	0000000000	119	3 058 720,75	3 052 604,03	99,80%	Остаток от выплат по оплате труда работникам учреждения
Закупка товаров, работ и услуг для обеспечения государственных (муниципальных) нужд	008	.09.09	0000000000	200	802 053,36	802 053,36	100,00%	
в том числе:								
Иные закупки товаров, работ и услуг для обеспечения государственных (муниципальных) нужд	008	.09.09	0000000000	240	802 053,36	802 053,36	100,00%	
из них:								
Прочая закупка товаров, работ и услуг	008	.09.09	0000000000	244	802 053,36	802 053,36	100,00%	
Закупка энергетических ресурсов	008	.09.09	0000000000	247				
Социальное обеспечение и иные выплаты населению	008	.09.09	0000000000	300				
в том числе:								
Публичные нормативные социальные выплаты гражданам	008	.09.09	0000000000	310				
Социальные выплаты гражданам, кроме публичных нормативных социальных выплат	008	.09.09	0000000000	320				
из них:								
Пособия, компенсации и иные социальные выплаты гражданам, кроме публичных нормативных обязательств	008	.09.09	0000000000	321				
Приобретение товаров, работ, услуг в пользу граждан в целях их социального обеспечения	008	.09.09	0000000000	323				
Публичные нормативные выплаты гражданам несоциального характера	008	.09.09	0000000000	330				
Стипендии	008	.09.09	0000000000	340				
Иные выплаты населению	008	.09.09	0000000000	360				
Иные бюджетные ассигнования	008	.09.09	0000000000	800	3 716,00	3 716,00	100,00%	
в том числе:								
Исполнение судебных актов	008	.09.09	0000000000	830				
из них:								
Исполнение судебных актов Российской Федерации и мировых соглашений по возмещению причиненного вреда	008	.09.09	0000000000	831				
Уплата налогов, сборов и иных платежей	008	.09.09	0000000000	850	3716,00	3716,00	100,00%	
из них:								
Уплата налога на имущество организаций и земельного налога	008	.09.09	0000000000	851				
Уплата прочих налогов, сборов	008	.09.09	0000000000	852	3716,00	3716,00	100,00%	
Уплата иных платежей	008	.09.09	0000000000	853				

Прочие выбытия	008	.09.09	0000000000				
Возврат остатков субсидий прошлых лет	008	.09.09	0000000000	610			
Субсидии на иные цели							
Остаток средств на начало года	X	X	X	510			
Поступления, всего:	X	X	X	X			
Возврат дебиторской задолженности прошлых лет	X	X	X	510			
Выплаты, всего:	X	X	X	X			
в том числе:							
Расходы на выплаты персоналу учреждений	008	.09.09	04.3.03.05590	110			
из них:							
Фонд оплаты труда учреждений	008	.09.09	04.3.03.05590	111			
Иные выплаты персоналу учреждений	008	.09.09	04.3.03.05590	112			
Иные выплаты, за исключением фонда оплаты труда учреждений, лицам, привлекаемым согласно законодательству для выполнения отдельных полномочий	008	.09.09	04.3.03.05590	113			
Взносы по обязательному социальному страхованию на выплаты по оплате труда работников и иные выплаты работникам учреждений	008	.09.09	04.3.03.05590	119			
Закупка товаров, работ и услуг для обеспечения государственных (муниципальных) нужд	008	.09.09	04.3.03.05590	200			
в том числе:							
Иные закупки товаров, работ и услуг для обеспечения государственных (муниципальных) нужд	008	.09.09	04.3.03.05590	240			
из них:							
Закупка товаров, работ, услуг в целях капитального ремонта государственного (муниципального) имущества	008	.09.09	04.3.03.05590	243			
Прочая закупка товаров, работ и услуг	008	.09.09	04.3.03.05590	244			
Закупка энергетических ресурсов	008	.09.09	04.3.03.05590	247			
Социальное обеспечение и иные выплаты населению	008	.09.09	04.3.03.05590	300			
в том числе:							
Публичные нормативные социальные выплаты гражданам	008	.09.09	04.3.03.05590	310			
Социальные выплаты гражданам, кроме публичных нормативных социальных выплат	008	.09.09	04.3.03.05590	320			
из них:							
Пособия, компенсации и иные социальные выплаты гражданам, кроме публичных нормативных обязательств	008	.09.09	04.3.03.05590	321			
Приобретение товаров, работ, услуг в пользу граждан в целях их социального обеспечения	008	.09.09	04.3.03.05590	323			
Публичные нормативные выплаты гражданам не социального характера	008	.09.09	04.3.03.05590	330			
Стипендии	008	.09.09	04.3.03.05590	340			
Иные выплаты населению	008	.09.09	04.3.03.05590	360			
Иные бюджетные ассигнования	008	.09.09	04.3.03.05590	800			
в том числе:							
Исполнение судебных актов	008	.09.09	04.3.03.05590	830			
из них:							
Исполнение судебных актов Российской Федерации и мировых соглашений по возмещению причиненного вреда	008	.09.09	04.3.03.05590	831			
Уплата налогов, сборов и иных платежей	008	.09.09	04.3.03.05590	850			

из них:								
Уплата налога на имущество организаций и земельного налога	008	09.09	04.3.03.05590	851				
Уплата прочих налогов, сборов	008	09.09	04.3.03.05590	852				
Уплата иных платежей	008	09.09	04.3.03.05590	853				
Прочие выбытия	008	09.09	04.3.03.05590					
Возврат остатков субсидий прошлых лет	008	09.09	04.3.03.05590	610				
Средства ОМС								
Остаток средств на начало года	X	X	X	510				
Поступления, всего:	X	X	X	X				
Возврат дебиторской задолженности прошлых лет	X	X	X	510				
Выплаты, всего:	X	X	X	X				
в том числе:								
Расходы на выплаты персоналу учреждений	008			110				
из них:								
Фонд оплаты труда учреждений	008			111				
Иные выплаты персоналу учреждений	008			112				
Иные выплаты, за исключением фонда оплаты труда учреждений, лицам, привлекаемым согласно законодательству для выполнения отдельных полномочий	008			113				
Взносы по обязательному социальному страхованию на выплаты по оплате труда работников и иные выплаты работникам учреждений	008			119				
Закупка товаров, работ и услуг для обеспечения государственных (муниципальных) нужд	008			200				
в том числе:								
Иные закупки товаров, работ и услуг для обеспечения государственных (муниципальных) нужд	008			240				
из них:								
Прочая закупка товаров, работ и услуг	008			244				
Закупка энергетических ресурсов	008			247				
Социальное обеспечение и иные выплаты населению	008			300				
в том числе:								
Публичные нормативные социальные выплаты гражданам	008			310				
Социальные выплаты гражданам, кроме публичных нормативных социальных выплат	008			320				
из них:								
Пособия, компенсации и иные социальные выплаты гражданам, кроме публичных нормативных обязательств	008			321				
Приобретение товаров, работ, услуг в пользу граждан в целях их социального обеспечения	008			323				
Публичные нормативные выплаты гражданам не социального характера	008			330				
Стипендии	008			340				
Иные выплаты населению	008			360				
Иные бюджетные ассигнования	008			800				
в том числе:								
Исполнение судебных актов	008			830				
из них:								

Исполнение судебных актов Российской Федерации и мировых соглашений по возмещению причиненного вреда	008			831				
Уплата налогов, сборов и иных платежей	008			850				
из них:								
Уплата налога на имущество организаций и земельного налога	008			851				
Уплата прочих налогов, сборов	008			852				
Уплата иных платежей	008			853				
Прочие выбытия	008							
Возврат остатков субсидий прошлых лет	008			610				
Приносящая доход деятельность								
Остаток средств на начало года	X	X	X	510	11 854,27	11 854,27	100,00%	
Поступления, всего:	X	X	X	X	590 000,00	583 393,23	98,88%	Снижение спроса на платные услуги Центра
Возврат дебиторской задолженности прошлых лет	X	X	X	510	723,60	723,60	100,00%	
Выплаты, всего:	X	X	X	X	602 577,87	581 586,25	96,52%	Снижение спроса на платные услуги Центра
в том числе:								
Расходы на выплаты персоналу учреждений	008	09.09	0000000000	110	407 000,00	402 324,56	98,85%	Снижение спроса на платные услуги Центра
из них:								
Фонд оплаты труда учреждений	008	09.09	0000000000	111	312 000,00	310 739,44	99,60%	Снижение спроса на платные услуги Центра
Иные выплаты персоналу учреждений	008	09.09	0000000000	112				
Иные выплаты, за исключением фонда оплаты труда учреждений, лицам, привлекаемым согласно законодательству для выполнения отдельных полномочий	008	09.09	0000000000	113				
Взносы по обязательному социальному страхованию на выплаты по оплате труда работников и иные выплаты работникам учреждений	008	09.09	0000000000	119	95 000,00	91 585,12	96,41%	Снижение спроса на платные услуги Центра
Закупка товаров, работ и услуг для обеспечения государственных (муниципальных) нужд	008	09.09	0000000000	200	195 577,87	179 261,69	91,66%	Снижение спроса на платные услуги Центра
в том числе:								
Иные закупки товаров, работ и услуг для обеспечения государственных (муниципальных) нужд	008	09.09	0000000000	240	195 577,87	179 261,69	91,66%	Снижение спроса на платные услуги Центра
из них:								
Закупка товаров, работ, услуг в целях капитального ремонта государственного (муниципального) имущества	008	09.09	0000000000	243				
Прочая закупка товаров, работ и услуг	008	09.09	0000000000	244	195 577,87	179 261,69	91,66%	Снижение спроса на платные услуги Центра
Закупка энергетических ресурсов	008	09.09	0000000000	247				
Социальное обеспечение и иные выплаты населению	008	09.09	0000000000	300				
в том числе:								
Публичные нормативные социальные выплаты гражданам	008	09.09	0000000000	310				
Социальные выплаты гражданам, кроме публичных нормативных социальных выплат	008	09.09	0000000000	320				
из них:								
Пособия, компенсации и иные социальные выплаты гражданам, кроме публичных нормативных обязательств	008	09.09	0000000000	321				

Приобретение товаров, работ, услуг в пользу граждан в целях их социального обеспечения	008	.09.09	0000000000	323			
Публичные нормативные выплаты гражданам несоциального характера	008	.09.09	0000000000	330			
Стипендии	008	.09.09	0000000000	340			
Иные выплаты населению	008	.09.09	0000000000	360			
Иные бюджетные ассигнования	008	.09.09	0000000000	800			
в том числе:							
Исполнение судебных актов	008	.09.09	0000000000	830			
из них:							
Исполнение судебных актов Российской Федерации и мировых соглашений по возмещению причиненного вреда	008	.09.09	0000000000	831			
Уплата налогов, сборов и иных платежей	008	.09.09	0000000000	850			
из них:							
Уплата налога на имущество организаций и земельного налога	008	.09.09	0000000000	851			
Уплата прочих налогов, сборов	008	.09.09	0000000000	852			
Уплата иных платежей	008	.09.09	0000000000	853			
Прочие выбытия	008	.09.09	0000000000				
Возврат остатков субсидий прошлых лет	008	.09.09	0000000000	610			
Бюджетные инвестиции							
Остаток средств на начало года	X	X	X	X			
Поступления, всего:	X	X	X	X			
Выплаты, всего:	X	X	X	X			
в том числе:							
Капитальные вложения в объекты государственной (муниципальной) собственности	008			400			
в том числе:							
Приобретение объектов недвижимого имущества государственными (муниципальными) бюджетными и автономными учреждениями	008			406			
Строительство (реконструкция) объектов недвижимого имущества государственными (муниципальными) бюджетными и автономными учреждениями	008			407			
Прочие выбытия	008						
Бюджетная смета							
Выплаты, всего:	X	X	X	X			
в том числе:							
Расходы на выплаты персоналу учреждений	008			110			
из них:							
Фонд оплаты труда учреждений	008			111			
Иные выплаты персоналу учреждений	008			112			
Иные выплаты, за исключением фонда оплаты труда учреждений, лицам, привлекаемым согласно законодательству для выполнения отдельных полномочий	008			113			
Взносы по обязательному социальному страхованию на выплаты по оплате труда работников и иные выплаты работникам учреждений	008			119			

Закупка товаров, работ и услуг для обеспечения государственных (муниципальных) нужд	008			200			
в том числе:							
Иные закупки товаров, работ и услуг для обеспечения государственных (муниципальных) нужд	008			240			
из них:							
Закупка товаров, работ, услуг в сфере информационно-коммуникационных технологий	008			242			
Закупка товаров, работ, услуг в целях капитального ремонта государственного (муниципального) имущества	008			243			
Прочая закупка товаров, работ и услуг	008			244			
Закупка энергетических ресурсов	008			247			
Социальное обеспечение и иные выплаты населению	008			300			
в том числе:							
Публичные нормативные социальные выплаты гражданам	008			310			
Социальные выплаты гражданам, кроме публичных нормативных социальных выплат	008			320			
из них:							
Пособия, компенсации и иные социальные выплаты гражданам, кроме публичных нормативных обязательств	008			321			
Приобретение товаров, работ, услуг в пользу граждан в целях их социального обеспечения	008			323			
Публичные нормативные выплаты гражданам не социального характера	008			330			
Стипендии	008			340			
Иные выплаты населению	008			360			
Иные бюджетные ассигнования	008			800			
в том числе:							
Исполнение судебных актов	008			830			
из них:							
Исполнение судебных актов Российской Федерации и мировых соглашений по возмещению причиненного вреда	008			831			
Уплата налогов, сборов и иных платежей	008			850			
из них:							
Уплата налога на имущество организаций и земельного налога	008			851			
Уплата прочих налогов, сборов	008			852			
Уплата иных платежей	008			853			
Прочие выбытия	008						

2.5. Сведения о выполнении государственного задания и целевых показателей эффективности работы учреждения

Наименование показателя	Ед. измерения	Утвержденная величина задания	% выполнения задания	Причины невыполнения государственного задания и заданий по целевым показателям эффективности работы учреждения
Административное обеспечение деятельности организации	Штука	20000	157,62%	-

2.6. Сведения по платным услугам

№ п/п	Наименование платной услуги (работы)	Цены (тарифы) на платные услуги (работы), оказываемые потребителям, действующие в:				Причины изменения цен (тарифов) на платные услуги (работы), оказываемые потребителям
		1 квартале	2 квартале	3 квартале	4 квартале	
Сведения об оказании платных услуг (выполнении работ) при осуществлении основных видов деятельности сверх государственного задания						
Сведения об оказании платных услуг (выполнении работ) при осуществлении иных видов деятельности						
1	Мониторинг качества лекарственных средств, поставляемых на территорию Вологодской области	45,98	45,98	45,98	45,98	Тарифы в течение года не изменялись
2	Анализ субстанций лекарственных веществ по всем показателям качества, предусмотренным действующей нормативной документацией	2 437,02	2 437,02	2 437,02	2 437,02	Тарифы в течение года не изменялись
3	Анализ лек. средств производства ОАО «Вологодская фармацевтическая фабрика» и других производителей лекарственных средств для целей декларирования	2 963,49	2 963,49	2 963,49	2 963,49	Тарифы в течение года не изменялись
4	Анализ готовых лекарственных средств и лекарственных средств «ангро» по заявкам коммерческих организаций в порядке сомнения заявителя в качестве препарата	1 196,65	1 196,65	1 196,65	1 196,65	Тарифы в течение года не изменялись
5.1.	Анализ готовых лекарственных средств по заявкам коммерческих организаций в порядке сомнения заявителя в качестве препарата по выборочным показателям описание, упаковка, маркировка	555,36	555,36	555,36	555,36	Тарифы в течение года не изменялись
5.2.	Анализ готовых лекарственных средств по заявкам коммерческих организаций в порядке сомнения заявителя в качестве препарата по выборочным показателям	902,67	902,67	902,67	902,67	Тарифы в течение года не изменялись
6.1.	Анализ готовых лекарств.ср-в по заявкам граждан в порядке сомнения заявителя в качестве препарата по показателям описание, упаковка, маркировка	555,36	555,36	555,36	555,36	Тарифы в течение года не изменялись
6.2.	Анализ готовых лекарств.ср-в по заявкам граждан в порядке сомнения заявителя в качестве препарата по выборочным показателям	902,67	902,67	902,67	902,67	Тарифы в течение года не изменялись
7	Анализ лекарственного растительного сырья по заявке заказчика	3 199,66	3 199,66	3 199,66	3 199,66	Тарифы в течение года не изменялись
8	Анализ микробиологической чистоты					
8.1.	Анализ микробиологической чистоты Категория 1.2 Б, 2	1 253,43	1 253,43	1 253,43	1 253,43	Тарифы в течение года не изменялись
8.2.	Анализ микробиологической чистоты Категория 3.2	1 423,27	1 423,27	1 423,27	1 423,27	Тарифы в течение года не изменялись
8.3.	Анализ микробиологической чистоты Категория 4.2	1 458,78	1 458,78	1 458,78	1 458,78	Тарифы в течение года не изменялись
8.4.	Анализ микробиологической чистоты Категория 3Б	1 124,12	1 124,12	1 124,12	1 124,12	Тарифы в течение года не изменялись
8.5.	Анализ микробиологической чистоты Экстракт пустырника жидкий	1 423,37	1 423,37	1 423,37	1 423,37	Тарифы в течение года не изменялись
8.6.	Анализ на стерильность	458,13	458,13	458,13	458,13	Тарифы в течение года не изменялись
8.7.	Анализ микробиологической чистоты Категория 2.2, 3А	578,49	578,49	578,49	578,49	Тарифы в течение года не изменялись
8.8.	Анализ микробиологической чистоты Вода очищенная	703,57	703,57	703,57	703,57	Тарифы в течение года не изменялись
8.9.	Анализ микробиологической чистоты Лимонная кислота, Натрия фосфат	1 048,93	1 048,93	1 048,93	1 048,93	Тарифы в течение года не изменялись
8.10.	Анализ микробиологической чистоты Алтея корней экстракт сухой	1 059,93	1 059,93	1 059,93	1 059,93	Тарифы в течение года не изменялись
9	Услуги ксерокопирования документов и других печатных материалов, относящихся к целям Учреждения	5,50	5,50	5,50	5,50	Тарифы в течение года не изменялись
10	Оказание информационных услуг в сфере фармацевтической деятельности, за исключением информации о предельных отпускных ценах на ЖНВЛП и информации о лекарственных средствах, подлежащих изъятию из обращения (в год)	1 500,00	1 500,00	1 500,00	1 500,00	Тарифы в течение года не изменялись

11	Изготовление журнала предметно-количественного учета лекарственных средств	140,00	140,00	140,00	140,00	Тарифы в течение года не изменялись
12	Проведение проверок аптечных организаций, занимающихся изготовлением лекарственных средств, по их заявкам на соответствие требованиям действующих нормативных актов (1 чел/час)	150,00	150,00	150,00	150,00	Тарифы в течение года не изменялись
13	Информация о лекарственных средствах, подлежащих изъятию из обращения (в год)	3 500,00	3 500,00	3 500,00	3 500,00	Тарифы в течение года не изменялись
14	Информация о предельных отпускных ценах на ЖНВЛП (в год)	3 500,00	3 500,00	3 500,00	3 500,00	Тарифы в течение года не изменялись
15	Определение бактериальных эндотоксинов в лекарственных средствах					
15.1	Определение бактериальных эндотоксинов в лекарственных средствах (заказ 1-2 образца)	2 100,00	2 100,00	2 100,00	2 100,00	Тарифы в течение года не изменялись
15.2	Определение бактериальных эндотоксинов в лекарственных средствах (заказ 3-4 образца)	1 995,00	1 995,00	1 995,00	1 995,00	Тарифы в течение года не изменялись
15.3	Определение бактериальных эндотоксинов в лекарственных средствах (заказот 5 образцов)	1 895,00	1 895,00	1 895,00	1 895,00	Тарифы в течение года не изменялись
Приготовление титрованных растворов, реактивов, индикаторов, эталонных и стандартных растворов по требованиям аптек						
16	бромтимолового синего р-р сп.	0,53	0,53	0,53	0,53	Тарифы в течение года не изменялись
17	бромфенолового синего р-р сп.	0,53	0,53	0,53	0,53	Тарифы в течение года не изменялись
18	дифенилкарбазон пор.	15,19	15,19	15,19	15,19	Тарифы в течение года не изменялись
19	железоаммонийных квасцов р-р	0,53	0,53	0,53	0,53	Тарифы в течение года не изменялись
20	калия хромата р-р	0,53	0,53	0,53	0,53	Тарифы в течение года не изменялись
21	кислотный хром черный в смеси с NaCl	15,19	15,19	15,19	15,19	Тарифы в течение года не изменялись
22	крахмала р-р 0,5%	0,53	0,53	0,53	0,53	Тарифы в течение года не изменялись
23	метиленового синего р-р	1,33	1,33	1,33	1,33	Тарифы в течение года не изменялись
24	метиленового красного р-р сп.	0,53	0,53	0,53	0,53	Тарифы в течение года не изменялись
25	метилоранжа р-р	0,53	0,53	0,53	0,53	Тарифы в течение года не изменялись
26	мурексид в смеси с NaCl пор.	15,19	15,19	15,19	15,19	Тарифы в течение года не изменялись
27	натрия эозината р-р	0,58	0,58	0,58	0,58	Тарифы в течение года не изменялись
28	пирокатехиновый фиолетовый	1,33	1,33	1,33	1,33	Тарифы в течение года не изменялись
29	судан 3	15,19	15,19	15,19	15,19	Тарифы в течение года не изменялись
30	тимолового синего р-р	1,06	1,06	1,06	1,06	Тарифы в течение года не изменялись
31	тимолфталеина р-р сп.	0,53	0,53	0,53	0,53	Тарифы в течение года не изменялись
32	тропеолин ОО	2,66	2,66	2,66	2,66	Тарифы в течение года не изменялись
33	фенолового красного р-р	1,06	1,06	1,06	1,06	Тарифы в течение года не изменялись
34	фенолфталеина р-р сп.	0,53	0,53	0,53	0,53	Тарифы в течение года не изменялись
35	хромоген в смеси с NaCl пор.	15,19	15,19	15,19	15,19	Тарифы в течение года не изменялись
36	хромоген жидкий	2,66	2,66	2,66	2,66	Тарифы в течение года не изменялись
КИСЛОТЫ, ЩЕЛОЧИ						
37	азотная к-та разв.	0,49	0,49	0,49	0,49	Тарифы в течение года не изменялись
38	аммиака р-р 10%	1,23	1,23	1,23	1,23	Тарифы в течение года не изменялись
39	аммиачный буферный р-р	2,47	2,47	2,47	2,47	Тарифы в течение года не изменялись
40	калия гидроксида р-р 1%	1,18	1,18	1,18	1,18	Тарифы в течение года не изменялись
41	натрия гидроксида р-р 10%	1,23	1,23	1,23	1,23	Тарифы в течение года не изменялись
42	серная к-та разв.	0,49	0,49	0,49	0,49	Тарифы в течение года не изменялись
43	уксусная к-та разв.	0,49	0,49	0,49	0,49	Тарифы в течение года не изменялись
44	хлористоводород. к-та разв	0,49	0,49	0,49	0,49	Тарифы в течение года не изменялись
45	серная кислота 10% (20%)	2,47	2,47	2,47	2,47	Тарифы в течение года не изменялись

46	хлористоводородная к-та 1%	2,47	2,47	2,47	2,47	Тарифы в течение года не изменялись
47	хлористоводородная к-та 5%	2,47	2,47	2,47	2,47	Тарифы в течение года не изменялись
РЕАКТИВЫ						
48	аммония молибдат	2,47	2,47	2,47	2,47	Тарифы в течение года не изменялись
49	буферный р-р рН 4,5	8,81	8,81	8,81	8,81	Тарифы в течение года не изменялись
50	калия бромид	15,19	15,19	15,19	15,19	Тарифы в течение года не изменялись
51	калия бромид 10% р-р	2,47	2,47	2,47	2,47	Тарифы в течение года не изменялись
52	калия хлорид	0,49	0,49	0,49	0,49	Тарифы в течение года не изменялись
53	кислота виннокаменная	15,19	15,19	15,19	15,19	Тарифы в течение года не изменялись
54	натрия ацетата р-р	2,47	2,47	2,47	2,47	Тарифы в течение года не изменялись
55	несслера р-в	0,49	0,49	0,49	0,49	Тарифы в течение года не изменялись
56	фелинга I р-в	0,49	0,49	0,49	0,49	Тарифы в течение года не изменялись
57	фелинга II р-в	0,49	0,49	0,49	0,49	Тарифы в течение года не изменялись
58	аммиака р-р 10%	0,25	0,25	0,25	0,25	Тарифы в течение года не изменялись
59	аммония оксалата р-р 4%	0,49	0,49	0,49	0,49	Тарифы в течение года не изменялись
60	аммония роданита р-р 5%	0,99	0,99	0,99	0,99	Тарифы в течение года не изменялись
61	аммония хлорида р-р 10%	0,49	0,49	0,49	0,49	Тарифы в течение года не изменялись
62	бария хлорида р-р 5%	0,49	0,49	0,49	0,49	Тарифы в течение года не изменялись
63	бета-нафтола р-р	0,49	0,49	0,49	0,49	Тарифы в течение года не изменялись
64	железа окисного хлорида р-р	0,49	0,49	0,49	0,49	Тарифы в течение года не изменялись
65	желтой кровяной соли р-р	0,49	0,49	0,49	0,49	Тарифы в течение года не изменялись
66	известковая вода	0,25	0,25	0,25	0,25	Тарифы в течение года не изменялись
67	калия бихромата р-р 5%	0,49	0,49	0,49	0,49	Тарифы в течение года не изменялись
68	калия йодида 10%	0,99	0,99	0,99	0,99	Тарифы в течение года не изменялись
69	калия йодида р-р 5%	2,47	2,47	2,47	2,47	Тарифы в течение года не изменялись
70	калия йодида р-р 0,5%	2,47	2,47	2,47	2,47	Тарифы в течение года не изменялись
71	калия йодида 2%	1,41	1,41	1,41	1,41	Тарифы в течение года не изменялись
72	калия йодида	8,68	8,68	8,68	8,68	Тарифы в течение года не изменялись
73	кобальта нитрата р-р 5%	0,49	0,49	0,49	0,49	Тарифы в течение года не изменялись
74	кобальта хлорида р-р 5%	2,47	2,47	2,47	2,47	Тарифы в течение года не изменялись
75	консервант Турдыева	7,41	7,41	7,41	7,41	Тарифы в течение года не изменялись
76	красной кровяной соли р-р	0,49	0,49	0,49	0,49	Тарифы в течение года не изменялись
77	меди ацетата р-р 10%	0,49	0,49	0,49	0,49	Тарифы в течение года не изменялись
78	меди сульфата р-р 0,05 М	0,28	0,28	0,28	0,28	Тарифы в течение года не изменялись
79	меди сульфата р-р 10%	0,49	0,49	0,49	0,49	Тарифы в течение года не изменялись
80	натрия гексанитрокобальтат	15,19	15,19	15,19	15,19	Тарифы в течение года не изменялись
81	натрия карбоната р-р 5%	0,49	0,49	0,49	0,49	Тарифы в течение года не изменялись
82	натрия нитрита р-р 10%	1,23	1,23	1,23	1,23	Тарифы в течение года не изменялись
83	натрия нитропруссид	15,19	15,19	15,19	15,19	Тарифы в течение года не изменялись
84	натрия сульфида р-р 10%	2,47	2,47	2,47	2,47	Тарифы в течение года не изменялись
85	натрия сульфита р-р 10%	2,47	2,47	2,47	2,47	Тарифы в течение года не изменялись
86	натрия фосфата р-р 5%	0,99	0,99	0,99	0,99	Тарифы в течение года не изменялись
87	нингидрина р-р 0,25%	1,23	1,23	1,23	1,23	Тарифы в течение года не изменялись
88	реактив Марме	4,94	4,94	4,94	4,94	Тарифы в течение года не изменялись
89	ртути окись желтая	7,24	7,24	7,24	7,24	Тарифы в течение года не изменялись
90	свинца ацетата р-р 10%	0,49	0,49	0,49	0,49	Тарифы в течение года не изменялись

91	серебра нитрата р-р 2%	0,49	0,49	0,49	0,49	Тарифы в течение года не изменялись
92	стандарт левомецитина	10,64	10,64	10,64	10,64	Тарифы в течение года не изменялись
93	стандарт рибофлавина	2,13	2,13	2,13	2,13	Тарифы в течение года не изменялись
94	стандарт фурацилина	2,13	2,13	2,13	2,13	Тарифы в течение года не изменялись
95	стандарт этакридина лактата	5,32	5,32	5,32	5,32	Тарифы в течение года не изменялись
96	эталон на Cl-ион	5,32	5,32	5,32	5,32	Тарифы в течение года не изменялись
97	эталон на NH ₄ -ион	5,32	5,32	5,32	5,32	Тарифы в течение года не изменялись
98	вода очищенная, свободная от ионов аммония	0,05	0,05	0,05	0,05	Тарифы в течение года не изменялись
ТИТРОВАННЫЕ РАСТВОРЫ						
99	аммония роданида р-р 0,1 М	2,20	2,20	2,20	2,20	Тарифы в течение года не изменялись
100	йода р-р 0,05 М	2,20	2,20	2,20	2,20	Тарифы в течение года не изменялись
101	йодмоноклорида р-р 0,05 М	2,20	2,20	2,20	2,20	Тарифы в течение года не изменялись
102	калия бихромата р-р 0,01 н	4,41	4,41	4,41	4,41	Тарифы в течение года не изменялись
103	калия бромата р-р 0,0167 М	4,41	4,41	4,41	4,41	Тарифы в течение года не изменялись
104	калия йодата р-р 0,0167 М	4,41	4,41	4,41	4,41	Тарифы в течение года не изменялись
105	калия перманганата р-р 0,02 М	2,20	2,20	2,20	2,20	Тарифы в течение года не изменялись
106	калия злорида 3 М	11,02	11,02	11,02	11,02	Тарифы в течение года не изменялись
107	меди сульфата р-р 0,05 М	2,20	2,20	2,20	2,20	Тарифы в течение года не изменялись
108	натрия гидроксида р-р 0,1 М	2,20	2,20	2,20	2,20	Тарифы в течение года не изменялись
109	натрия гидроксида р-р 1 М	4,41	4,41	4,41	4,41	Тарифы в течение года не изменялись
110	натрия нитрита р-р 0,1 М	2,20	2,20	2,20	2,20	Тарифы в течение года не изменялись
111	натрия тиосульфата р-р 0,05 М	0,73	0,73	0,73	0,73	Тарифы в течение года не изменялись
112	натрия тиосульфата р-р 0,1 М	2,20	2,20	2,20	2,20	Тарифы в течение года не изменялись
113	ртути нитрата р-р 0,05 М	2,20	2,20	2,20	2,20	Тарифы в течение года не изменялись
114	серебра нитрата р-р 0,1 М	3,19	3,19	3,19	3,19	Тарифы в течение года не изменялись
115	трилона Б р-р 0,05 М	2,20	2,20	2,20	2,20	Тарифы в течение года не изменялись
116	хлористовод. к-ты р-р 0,1 М	2,20	2,20	2,20	2,20	Тарифы в течение года не изменялись
117	хлористовод. к-ты р-р 1 М	2,47	2,47	2,47	2,47	Тарифы в течение года не изменялись
118	хлористоводор. к-ты р-р 5 М	2,47	2,47	2,47	2,47	Тарифы в течение года не изменялись
119	цинка сульфата р-р 0,05 М	2,20	2,20	2,20	2,20	Тарифы в течение года не изменялись
120	комплектация	7,60	7,60	7,60	7,60	Тарифы в течение года не изменялись
121	фасовка до 50 мл	15,19	15,19	15,19	15,19	Тарифы в течение года не изменялись
122	фасовка с 50 мл	24,69	24,69	24,69	24,69	Тарифы в течение года не изменялись
Анализ экстремальных лекарств и воды очищенной						
123	Полный качественный химический контроль экстремальных лекарств	113,95	113,95	113,95	113,95	Тарифы в течение года не изменялись
124	Полный контроль жидкостей, глазных капель, порошков с 1-м ингредиентом	189,91	189,91	189,91	189,91	Тарифы в течение года не изменялись
125	Полный контроль жидкостей, глазных капель, порошков с 2-мя ингредиентами	265,88	265,88	265,88	265,88	Тарифы в течение года не изменялись
126	Полный контроль жидкостей, глазных капель, порошков с 3-мя ингредиентами	341,85	341,85	341,85	341,85	Тарифы в течение года не изменялись
127	Полный контроль жидкостей, глазных капель, порошков с 4-мя ингредиентами	626,72	626,72	626,72	626,72	Тарифы в течение года не изменялись
128	Полный контроль жидкостей, глазных капель, порошков с 5-ю и более ингредиентами	1 481,34	1 481,34	1 481,34	1 481,34	Тарифы в течение года не изменялись
129	Полный контроль мазей, суппозитория с 1-м ингредиентом	341,85	341,85	341,85	341,85	Тарифы в течение года не изменялись

130	Полный контроль мазей, суппозиториев с 2-мя ингредиентами	417,81	417,81	417,81	417,81	Тарифы в течение года не изменялись
131	Контроль качества очищенной воды и воды для инъекций	683,69	683,69	683,69	683,69	Тарифы в течение года не изменялись

2.7. Информация о количестве потребителей, воспользовавшихся услугами (работами)

Наименование услуги	Количество потребителей за предшествующий год		Количество потребителей за отчетный год		Отклонение (+, -), количество		Примечание
	всего	в т.ч. платными для потребителей	всего	в т.ч. платными для потребителей	всего	в т.ч. платными для потребителей	
Всего, в том числе:	0	0	0	0	0	0	-
Стационарная медицинская помощь	0	0	0	0	0	0	-
Амбулаторная помощь	0	0	0	0	0	0	-
Медицинская помощь в дневных стационарах всех типов	0	0	0	0	0	0	-
Скорая медицинская помощь	0	0	0	0	0	0	-
Санаторно-оздоровительная помощь	0	0	0	0	0	0	-
Заготовка, переработка, хранение и обеспечение безопасности донорской крови и ее компонентов	0	0	0	0	0	0	-
Прочие	160	74	160	61	0	-13	Уходят с рынка предприниматели, закрываются аптеки, получающие платные услуги Центра

2.8. Жалобы потребителей, воспользовавшихся услугами

Наименование услуги	Количество жалоб потребителей за предшествующий год		Количество жалоб потребителей за отчетный год		Отклонение (+, -), количество		Меры, принятые по результатам рассмотрения жалоб
	всего	в т.ч.	всего	в т.ч.	всего	в т.ч.	
Всего, в том числе:	0	0	0	0	0	0	-
Стационарная медицинская помощь	0	0	0	0	0	0	-
Амбулаторная помощь	0	0	0	0	0	0	-
Медицинская помощь в дневных стационарах всех типов	0	0	0	0	0	0	-
Скорая медицинская помощь	0	0	0	0	0	0	-
Санаторно-оздоровительная помощь	0	0	0	0	0	0	-
Заготовка, переработка, хранение и обеспечение безопасности донорской крови и ее компонентов	0	0	0	0	0	0	-
Прочие	0	0	0	0	0	0	-

2.9. Сведения об исполнении объемов оказания медицинской помощи в рамках территориальной программы ОМС

Наименование показателя	Ед. измерения	Утвержденная величина плана	% выполнения плана	Причины невыполнения финансового плана
1.				
2.				
...				

2.10. Сведения об использовании средств целевых субсидий


Наименование целевой субсидии	Код целевой субсидии	Утверждено плановых назначений, руб.	Исполнено, руб.	Причины отклонений
1.Субсидии на укрепление материально-технической базы	008.20.0559	0,00	0,00	-

Раздел 3. СВЕДЕНИЯ ОБ ИСПОЛЬЗОВАНИИ ИМУЩЕСТВА, ЗАКРЕПЛЕННОГО ЗА УЧРЕЖДЕНИЕМ


Наименование показателя	На начало отчетного года	На конец отчетного года	Отклонение ("+", "-")	Причины отклонений
1	2	3	4	5
Всего, в том числе:	0,00	0,00	0,00	-
3.1. Общая балансовая стоимость недвижимого имущества, находящегося у учреждения на праве оперативного управления, рублей (стр.601 Сведений о движении нефинансовых активов учреждения (форма 0503768), графы 4 и 11 соответственно) (стр. 012 форма 0503168 графы 4 и 11 соответственно)	0,00	0,00	0,00	-
Остаточная стоимость недвижимого имущества, находящегося у учреждения на праве оперативного управления, рублей (сумма стр.601 минус стр. 611 Сведений о движении нефинансовых активов учреждения (форма 0503768), графы 4 и 11 соответственно) (стр. 012 минус стр. 052 (формы 0503168) графы 4 и 11 соответственно)	0,00	0,00	0,00	-
3.2. Общая балансовая стоимость движимого имущества, находящегося у учреждения на праве оперативного управления, рублей (сумма стр.014,015,016,017,018 и сооружения (стр.011+стр.012-стр.601) Сведений о движении нефинансовых активов учреждения (форма 0503768), графы 4 и 11 соответственно) (сумма стр. 014, 015,016,017,018 (формы 0503168) графы 4 и 11 соответственно)	4 157 541,05	3 540 192,04	-617 349,01	Уменьшение балансовой стоимости произошло в связи со списанием движимого имущества с балансового учета и постановке на забалансовый счет 02.1.01 «Материальные ценности-ОЦДИ-ОС» до распоряжения о согласовании списания особо ценного движимого имущества от департамента имущественных отношений Вологодской области.
Остаточная стоимость движимого имущества, находящегося у учреждения на праве оперативного управления, рублей (сумма стр.014,015,016,017,018 и сооружения (стр.011+стр.012-стр.601) минус сумма стр.054, 055, 056, 057, 058 и сооружения (стр.051+стр.052-стр.611) Сведений о движении нефинансовых активов учреждения (форма 0503768), графы 4 и 11 соответственно)	334 439,81	219 037,37	-115 402,44	Изменение вызвано несколькими факторами: - снижение остаточной стоимости особо ценного имущества в результате начисления амортизации, - уменьшение остаточной стоимости иного движимого имущества, - уменьшение остатков материальных запасов на конец 2021 года.

Имущество переданное в возмездную аренду (забалансовый счет 25 (стр.250 Справки к Балансу (форма 0503730), графы 7 и 11)	0,00	0,00	0,00	-
Имущество переданное в безвозмездное пользование (забалансовый счет 26 (стр.260 Справки к Балансу (форма 0503730), графы 7 и 11)	0,00	0,00	0,00	-
3.3. Общая площадь объектов недвижимого имущества, находящегося у учреждения на праве оперативного управления, кв. м	0,00	0,00	0,00	-
в т.ч. переданного в:	0,00	0,00	0,00	-
аренду	0,00	0,00	0,00	-
безвозмездное пользование	0,00	0,00	0,00	-
3.4. Количество объектов недвижимого имущества, находящегося у учреждения на праве оперативного управления, единиц	0,00	0,00	0,00	-
3.5. Объем средств, полученных в отчетном году от распоряжения в установленном порядке имуществом, находящимся у учреждения на праве оперативного управления	0,00	0,00	0,00	-
в т.ч.:	0,00	0,00	0,00	-
переданного в аренду (код аналитики 120 гр.9 формы 0503737_2)	0,00	0,00	0,00	-
от реализации (код аналитики 410+440 гр.9 формы 0503737_2)	0,00	0,00	0,00	-
3.6. Общая балансовая стоимость недвижимого имущества, приобретенного учреждением в отчетном году за счет средств, выделенных главным распорядителем (учредителем) на указанные цели, рублей (строка 601, графа 5 раздела 2 формы 0503768_4)	0,00			-
3.7. Общая балансовая стоимость недвижимого имущества, приобретенного учреждением в отчетном году за счет доходов, полученных от платных услуг и иной приносящей доход деятельности, рублей (строка 601, графа 5 раздела 2 формы 0503768_2)	0,00			-
3.8. Общая балансовая стоимость особо ценного движимого имущества, находящегося у учреждения на праве оперативного управления, рублей (строка 602 Сведений о движении нефинансовых активов учреждения (форма 0503768 графы 4 и 11 соответственно)	3 633 927,71	3 016 578,70	-617 349,01	Уменьшение балансовой стоимости произошло в связи со списанием движимого имущества с балансового учета и постановке на забалансовый счет 02.1.01 «Материальные ценности-ОЦДИ-ОС» до распоряжения о согласовании списания особо ценного движимого имущества от департамента имущественных отношений Вологодской области.

Остаточная стоимость особо ценного движимого имущества, находящегося у учреждения на праве оперативного управления, рублей (стр. 602 минус стр. 612 Сведений о движении нефинансовых активов учреждения (форма 0503768), графы 4 и 11 соответственно)	334 439,81	219 037,37	-115 402,44	Изменение вызвано за счет выбытия особо ценного имущества за счет субсидий на иные цели, за счет изменения остаточной стоимости особо ценного имущества
3.9. Общая балансовая стоимость особо ценного движимого имущества, приобретенного учреждением в отчетном году за счет средств, выделенных учредителем на указанные цели, рублей (строка 602, графа 5 минус графа 6,7 раздела 2 формы 0503768_4)	0,00			-

Руководитель государственного учреждения  Ю.Г. Гаммермайстер

(подпись) (расшифровка подписи)

Руководитель финансово-экономической службы государственного учреждения  Е.В. Жеребьева


(подпись) (расшифровка подписи)

Исполнитель  Е.В. Жеребьева

(подпись) (расшифровка подписи)

тел. 53-25-90

СОГЛАСОВАНО:

Департамент здравоохранения Вологодской области 

Руководитель (уполномоченное лицо) _____

(подпись) (расшифровка подписи)

Управление организации медицинской помощи и профилактики _____


(должность) (подпись) (расшифровка подписи)

Планово-экономическое управление _____

(должность) (подпись) (расшифровка подписи)

Управление кадровой политики и правового обеспечения _____

(должность) (подпись) (расшифровка подписи)

КУ СЗ ВО "Централизованная бухгалтерия" 

(должность) (подпись) (расшифровка подписи)

»